

**Uchwała Nr XXXIV/195/2009  
Rady Powiatu Żarskiego  
z dnia 31 marca 2009r.**

**w sprawie przyjęcia sprawozdania i informacji Komendanta Powiatowego  
Policji o stanie porządku i bezpieczeństwa publicznego na terenie powiatu  
żarskiego za rok 2008.**

Na podstawie art. 12 pkt 11 ustawy z dnia 5 czerwca 1998r o samorządzie powiatowym (tekst jednolity Dz. U. z 2001r. Nr 142, poz. 1592 z późn. zm.) w związku z art. 10 ust 1 i 3 ustawy z dnia 6 kwietnia 1990r o Policji (tekst jednolity Dz. U. z 2007r. Nr 43, poz. 277 z późn. zm.), uchwała się co następuje:

§ 1

Przyjmuje się sprawozdanie i informację Komendanta Powiatowego Policji ze swojej działalności oraz informację o stanie porządku i bezpieczeństwa publicznego na terenie powiatu żarskiego za rok 2008.

§ 2

Na podstawie przyjętego sprawozdania i informacji za istotne dla wspólnoty samorządowej zagrożenia bezpieczeństwa i porządku publicznego uważa się:

1. Dalsze ograniczanie przestępczości pospolitej.
2. Utrzymanie odpowiedniego poziomu skuteczności wykrywczej.
3. Poprawa stanu bezpieczeństwa w ruchu drogowym.
4. Zwalczanie przestępczości wśród nieletnich.
5. Zwalczanie przestępczości narkotykowej.
6. Lepsza efektywność służb patrolowych.
7. Zapewnienie godnych warunków służby.

§ 3

Wykonanie uchwały powierza się Staroście Żarskiemu.

§ 4

Uchwała wchodzi w życie z dniem podjęcia.

**Przewodnicząca Rady Powiatu**

**Irena Marciniak**



## SPRAWOZDANIE Z DZIAŁALNOŚCI KOMENDY POWIATOWEJ POLICJI W ŻARACH ZA 2008 ROK



Powiatowy Policji

Komendant

w Żarach  
podinsp. mgr Mariusz Jankowski

Żary, 31 marca 2009 roku

## I. Wstęp

Rok 2008 Komenda Powiatowa Policji w Żarach rozpoczęła z wysoko postawionymi celami, co wynikało z efektów osiągniętych w roku 2007, które w zakresie ograniczenia przestępczości i wykrywania sprawców były bardzo dobre. W związku z tym głównym zadaniem było uzyskanie lepszych rezultatów lub co najmniej utrzymanie dotychczasowego poziomu.

Podjęcie tak ważnego wyzwania możliwe było tylko przy zaangażowaniu wszystkich funkcjonariuszy i pracowników jednostki.

Jednak rok 2008 przywitaliśmy 11 wakacjami. Następnie w ciągu pierwszego półrocza na emeryturę odeszło 7 funkcjonariuszy, dwóch zrezygnowało ze służby, a 4 przeniosło się do innych jednostek.

Przy tak trudnej sytuacji kadrowej nie mały wysiłek został włożony w zlikwidowanie tych braków. M.in. wykorzystaliśmy reorganizację w Straży Granicznej, dzięki czemu pozyskaliśmy kilku doświadczonych funkcjonariuszy z tej formacji. Poza tym szeroko zakrojona akcja rekrutacyjna doprowadziła do tego, że na dzień 1 stycznia 2009 wśród stanowisk policyjnych nie było już ani jednego wakatu.

Dzisiaj Policja to nie tylko funkcjonariusze, ale również pracownicy cywilni, którzy na dzień dzisiejszy stanowią prawie 15% stanu osobowego Komendy Powiatowej Policji w Żarach. W ramach procesu ucywilniania, wynikającego z realizacji tzw. ustawy modernizacyjnej, w roku 2008 uzyskano kolejnych sześć etatów pracowniczych.

Aktualnie Komenda Powiatowa Policji w Żarach liczy 190 funkcjonariuszy oraz 33 pracowników cywilnych, a więc z pewnością jest liczącym się pracodawcą na ziemi żarskiej, uwzględniając przy tym fakt, że dodatkowo na podstawie porozumienia z Urzędem Miasta w Żarach zatrudniamy jedną osobę do obsługi monitoringu, dzięki której od 1 stycznia do 31 grudnia ubr. zatrzymano 9 osób poszukiwanych, ujawniono 17 przestępstw i wykroczeń. Ponadto na podstawie bieżących umów z Powiatowym Urzędem Pracy zatrudniamy mieszkańców powiatu w ramach prac interwencyjnych. Cyklicznie także przyjmujemy stażystów, a niektórzy z nich otrzymują u nas pracę na stałe.

Funkcjonariusze Policji z racji wykonywanych zadań narażeni są nie tylko na niebezpieczeństwo utraty życia lub zdrowia, ale także na liczne pomówienia. Poza tym zdecydowanie rośnie świadomość społeczna, a to z kolei ma wpływ na skargi, na pracę policjantów.

W roku 2008 przyjęto ich łącznie 51, czyli o jedną więcej niż rok wcześniej. Dotyczyły one przede wszystkim : sposobu i terminowości wykonywania czynności dochodzeniowo - śledczych(12), bezczynności i opieszałego załatwiania spraw (11), zasadności lub sposobu przeprowadzania interwencji (9), niewłaściwego, niekulturalnego stosunku do obywatela w czasie służby (5). Warto przy tym wspomnieć, że autorem 8 z nich była ta sama osoba.

Niestety wskaźnik ich potwierdzalności wyniósł aż 20,83% i wzrósł o 8% do ubiegłorocznego, będąc jednocześnie najwyższym w województwie. To z kolei ponownie zobowiązuje kadrę kierowniczą KPP, aby w tym roku wzmocnić nadzór nad podległymi funkcjonariuszami oraz systematycznie prowadzić szkolenia i omawiać stwierdzone uchybienia podczas odpraw i narad, celem uniknięcia ich w przyszłości.

Dla właściwej realizacji zadań ważnym elementem jest również stan dyscypliny służbowej, która jest gwarancją sukcesu. Niestety w 2008 r. była ona wielokrotnie naruszana. W skutek czego wszczęto 6 postępowań dyscyplinarnych (o 4 więcej niż w 2007 r.), dwóch funkcjonariuszy uznano winnych, przeprowadzono 11 rozmów dyscyplinujących (o 5 więcej).

Jednak mam nadzieję, że dzięki należytemu podejściu policjantek i policjantów do obowiązków służbowych oraz odpowiedniemu nadzorowi ta negatywna tendencja ulegnie poprawie w roku bieżącym i podczas przyszłorocznego podsumowania naszej pracy będziemy mogli mówić tylko i wyłącznie o pozytywnych aspektach służby.

W XXI wieku trudno wyobrazić sobie funkcjonowanie jakiegokolwiek instytucji bez sprzętu teleinformatycznego, a w szczególności komputerów. W ubiegłym roku dzięki zakupom dokonanych przez Komendę Wojewódzką Policji w Gorzowie Wlkp., jak i wsparciu samorządów (UM i G w Lubsku i Jasieniu) KPP w Żarach została doposażona w kolejne zestawy komputerowe.

Miasto Żary przekazało nam także kserokopiarki i dzisiaj, nie ma już komórki organizacyjnej, która nie dysponowałaby własnym tego typu urządzeniem.

Uzupelniono również braki w umeblowaniu. Tu zakupy były dokonane przez KWP ze środków własnych, jak i Urzędu Miasta w Żarach i Urzędu Gminy Żarach (dzięki pomocy tego ostatniego nabyto także sprzęt do pomieszczenia socjalnego). Dzięki własnej inicjatywie pozyskaliśmy meble z likwidowanego przejścia granicznego w Olszynie.

Obecnie, kolejny rok, borykamy się z trudnościami w taborze transportowym, lecz i w tym przypadku dzięki zrozumieniu naszych problemów przez władze samorządowe, dokonaliśmy niewielkiego postępu. Już w styczniu Urząd Miasta w Żarach zakupił dla potrzeb służby kryminalnej samochód Skoda Octavia. W 50% Starostwo Powiatowe, jak i gminy: Lubsko, Jasień, Brody, Trzebiel i Tuplice, współfinansowały zakup dwóch oznakowanych radiowozów, które trafiły do służby w KP w Lubsku i PP w Trzebielu.

Łącznie z samorządów powiatu żarskiego w roku 2008 udało nam się pozyskać na różne cele, poprzez darowizny i Fundusz Wsparcia Policji - 210 340 zł (rok 2007 to 93215zł, czyli o 117 125zł więcej). Liczę, że obecny rok będzie podobnie owocny, ponieważ należy pamiętać, że dofinansowanie Policji to inwestycja, a każda złotówka zwraca się wielokrotnie, poprzez mniejsze straty powodowane zachowaniem sprawców przestępstw i wykroczeń.

Ponadto na odprawie rocznej, która odbyła się w Komendzie Wojewódzkiej Policji w Gorzowie Wlkp., w dniu 26 stycznia br. obecny z nami Pan Komendant insp. Kowalczyk przedstawił informację o pomocy jaką otrzymują od samorządowców pozostałe jednostki woj. lubuskiego i biorąc pod uwagę, że jesteśmy największym powiatem ziemskim w lubuskim, uważam, że mamy tu jeszcze pewne rezerwy.

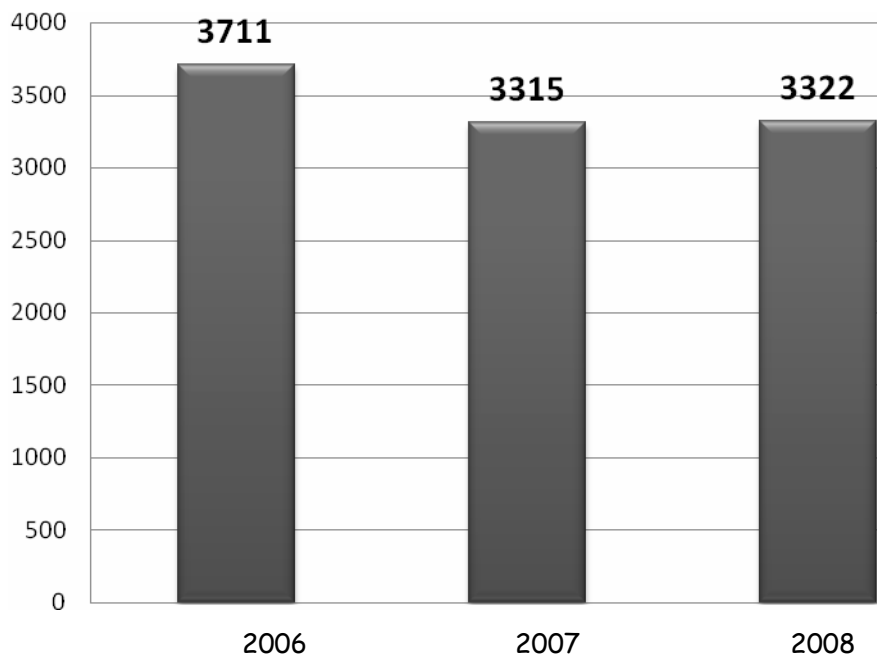
Podsumowując pracę Policji, pamiętać należy także o współpracy z Prokuraturą Rejonową w Żarach. Wspólnie przeprowadziliśmy w minionym roku 3322 postępowania przygotowawcze, ustaliliśmy 2180 podejrzanych, z których 91 było tymczasowo aresztowanych. Pomimo tak dużej ilości spraw i znacznego obciążenia policjantów i prokuratorów relacje układały się bardzo dobrze i miały one charakter nie tylko formalny. Ta pozytywna współpraca była możliwa m.in. dzięki dużej przychylności i zrozumieniu specyfiki naszej służby, obecnej z nami Pani prokurator, z którą w roku 2008 spotykaliśmy się wielokrotnie, by sprostać rodzącym się na co dzień trudnościami.

Te wszystkie elementy, o których przed chwilą powiedziałem składają się na efekty naszej ubiegłorocznej pracy, które pragnę teraz przedstawić, zaczynając od wyników służby kryminalnej, a następnie prewencyjnej

# OCENA PRACY PIONU KRYMINALNEGO KPP W ŻARACH

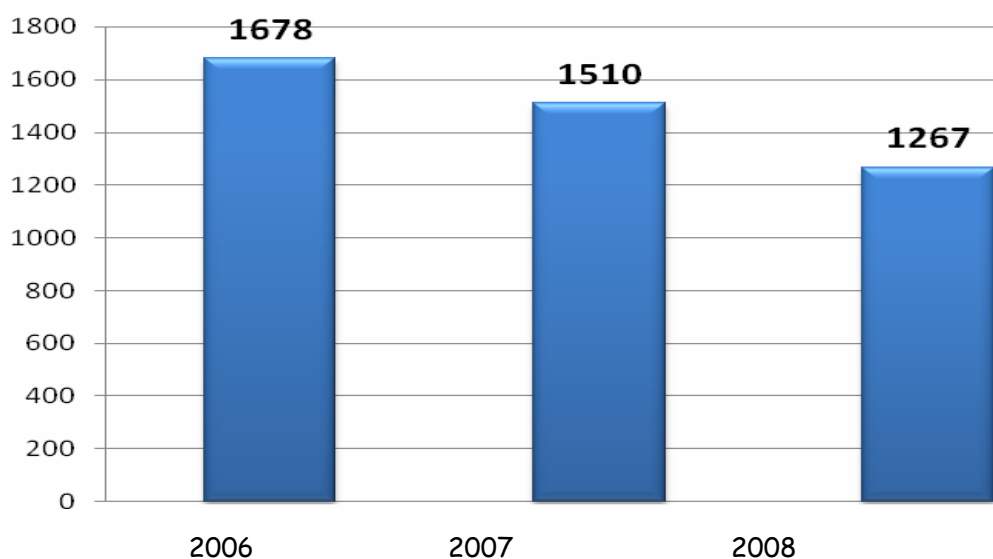
Rok 2008

## Przestępstwa wszczęte ogółem

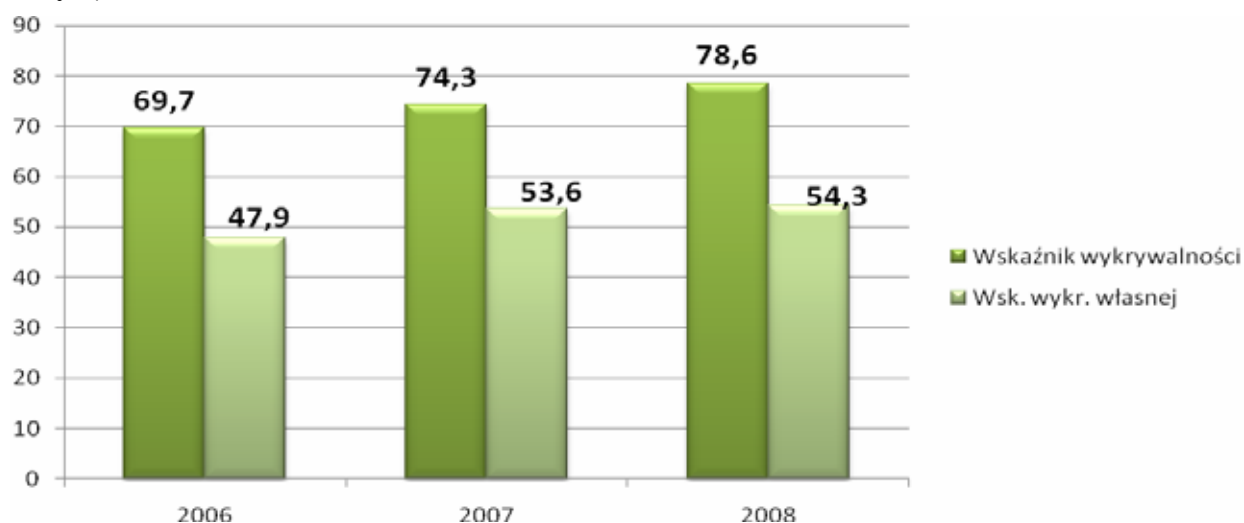


Na terenie Powiatu Żarskiego w roku 2006 wszczęto 3711 postępowań przygotowawczych, a w roku następnym wszczęto ich 3315, co stanowiło wartość dynamiki wszczęć w wysokości 89,3 oraz wskazywało na spadek wszczęć o 10,6%. W roku 2008 liczba wszczęć utrzymywała się na podobnym poziomie jak w roku 2007 i wynosiła 3322 .

## Wszczęcia w siedmiu podstawowych kategoriach.



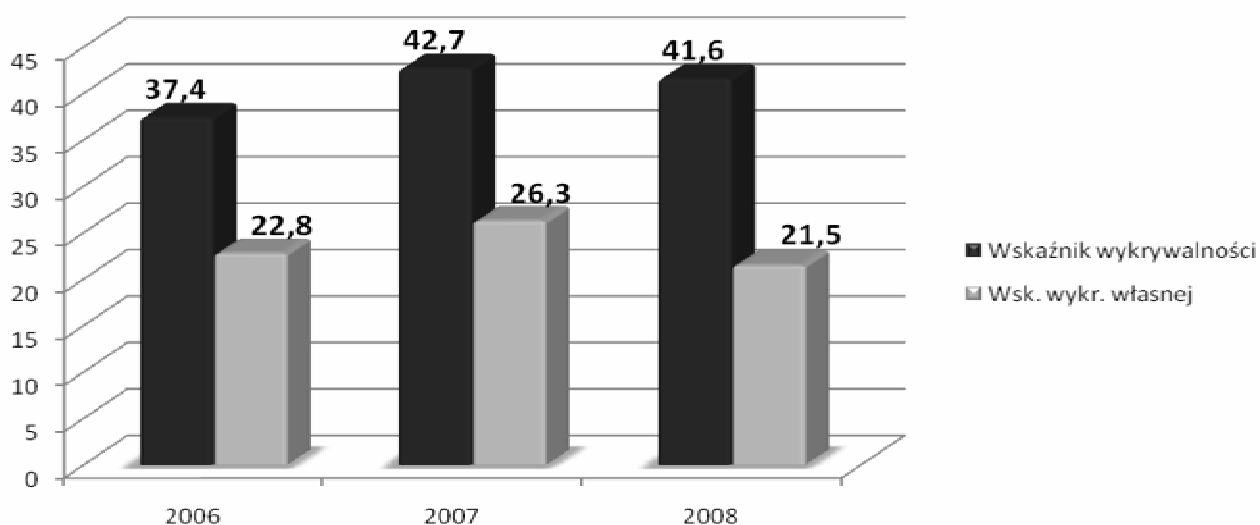
W roku 2006 wszczęto 1678 postępowań przygotowawczych w siedmiu podstawowych kategoriach (bójki, rozboje, kradzieże, kradzieże samochodów, włamania, uszkodzenia mienia, uszczerbki na zdrowiu). W roku 2007 wszczęto takich postępowań 1510, a już rok później 1267. Obserwuje się więc tendencję spadkową w liczbach wszczętych postępowań przygotowawczych. Od roku 2006 do 2008 ilość wszczęć postępowań w siedmiu podstawowych kategoriach zmniejszyła się o 411.



Jednym z głównych elementów wpływających na sposób oceniania pracy policji jest jej skuteczność. Skuteczność pracy policji wyrażona jest poprzez mierniki wskaźnika wykrywalności ogólnej oraz wskaźnika wykrywalności własnej. W roku 2006 ustalono 2776 przestępstw, a wskaźnik wykrywalności wyniósł 69,7; natomiast wskaźnik wykrywalności własnej równał się 47,9. W roku 2008 wykryto 3548 czynów zabronionych, przy czym wskaźnik wykrywalności wyniósł 78,6%, a wsk. wykry. własnej - 54,3. W okresie trzech lat, od 2006r do 2008r, wykrywalność przestępstw wzrosła o 8,9 procenta, zostało wykrytych 772 przestępstw więcej. Tendencję rosnącą zaobserwować można także w przypadku wskaźnika wykrywalności własnej, którego wartość wzrastała kolejno o 5,7 (w roku 2007) oraz o 0,7 w roku następnym.

**Przestępstwa stwierdzone i wykryte w siedmiu podstawowych kategoriach (bójki, rozboje, kradzieże, kradzieże samochodów, włamania, niszczenie mienia, uszczerbki na zdrowiu).**

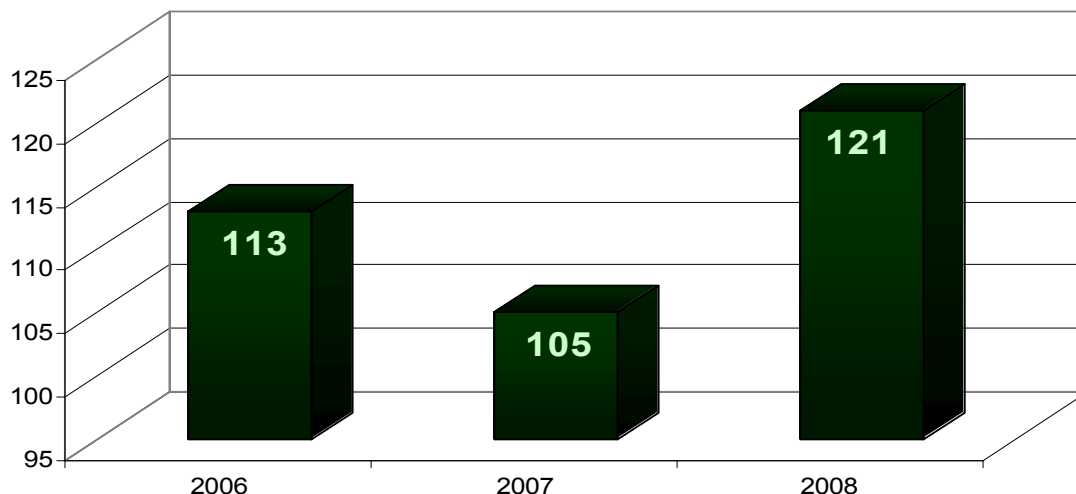
**Wskaźnik wykrywalności ogólnej oraz wskaźnik wykrywalności własnej w siedmiu podstawowych kategoriach.**



## PRZESTĘPCZOŚĆ NARKOTYKOWA

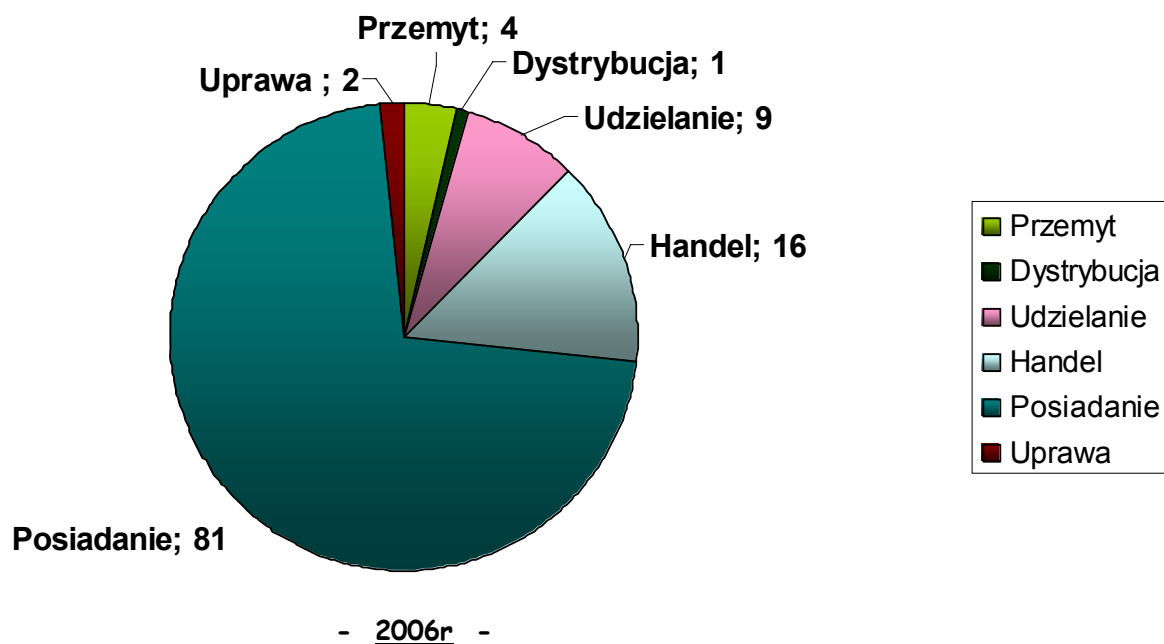
### Przestępstwa z ustawy o przeciwdziałaniu narkomanii

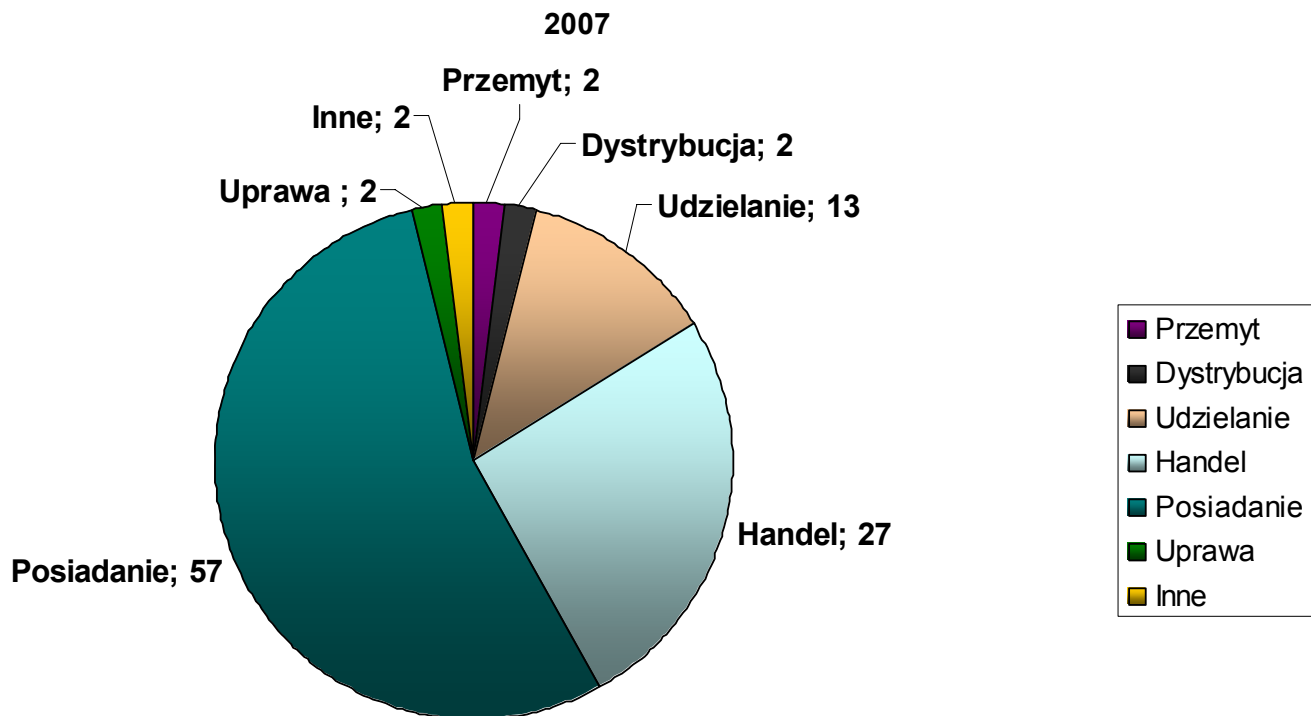
W roku 2006 wszczęto 113 postępowań przygotowawczych z Ustawy o Przeciwdziałaniu Narkomanii. Rok później wszczęto takich postępowań 105, czyli o 8 mniej w porównaniu do roku 2006. W roku 2008 wszczęto natomiast 121 postępowań przygotowawczych z Ustawy o Przeciwdziałaniu Narkomanii, tj. 16 postępowań więcej niż w roku poprzednim, co stanowi wzrost o 15,2%. Umożliwia to obliczenie wskaźnika dynamiki wszczęć, który w roku 2007, a następnie w 2008 wynosi odpowiednio - 92,2 oraz 115,2.



Jednocześnie można zaobserwować, iż najwięcej przestępstw wszczętych było z art. 62 Ustawy o Przeciwdziałaniu Narkomanii (UoPN) - posiadanie narkotyków oraz z art. 59 UoPN - handel narkotykami.

Poniższe diagramy przedstawiają liczbowy udział wszczętych postępowań przygotowawczych z określonych artykułów wyżej określonej ustawy w okresie od 2006 do 2008 roku.

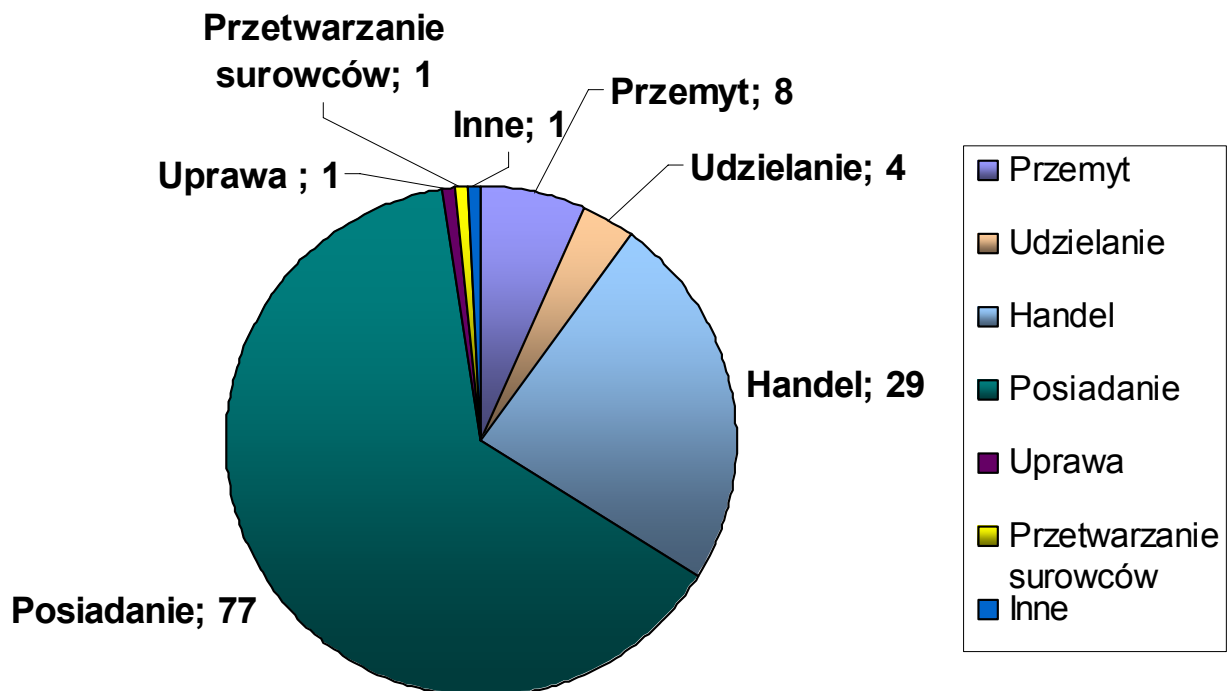




- 2007r -

- 2008r -

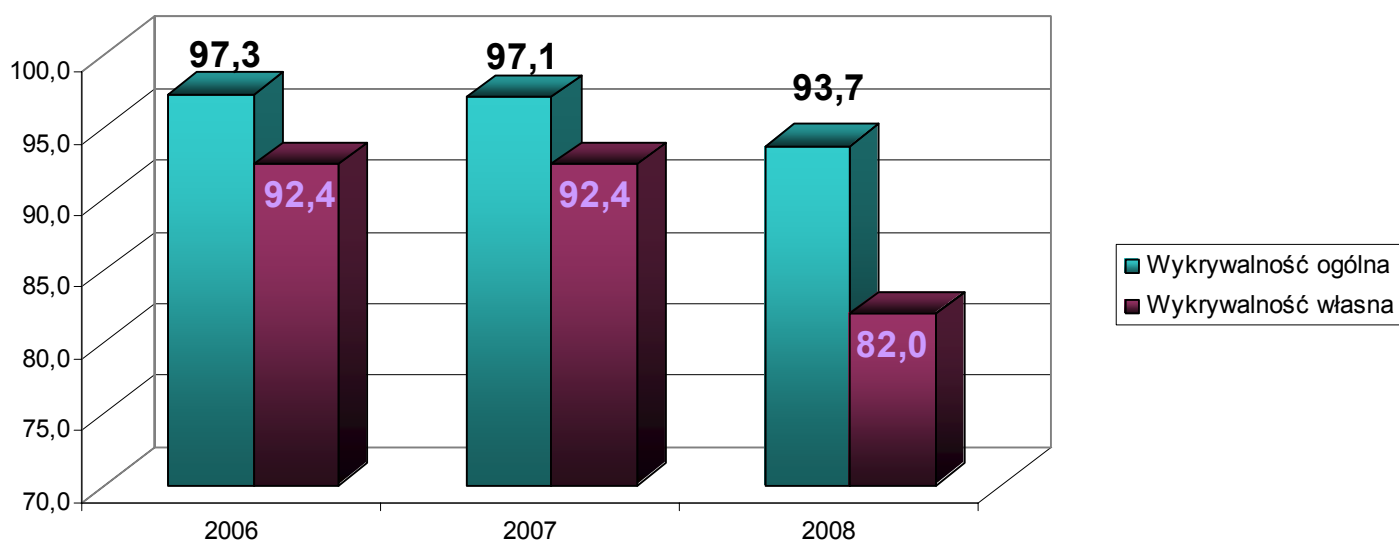
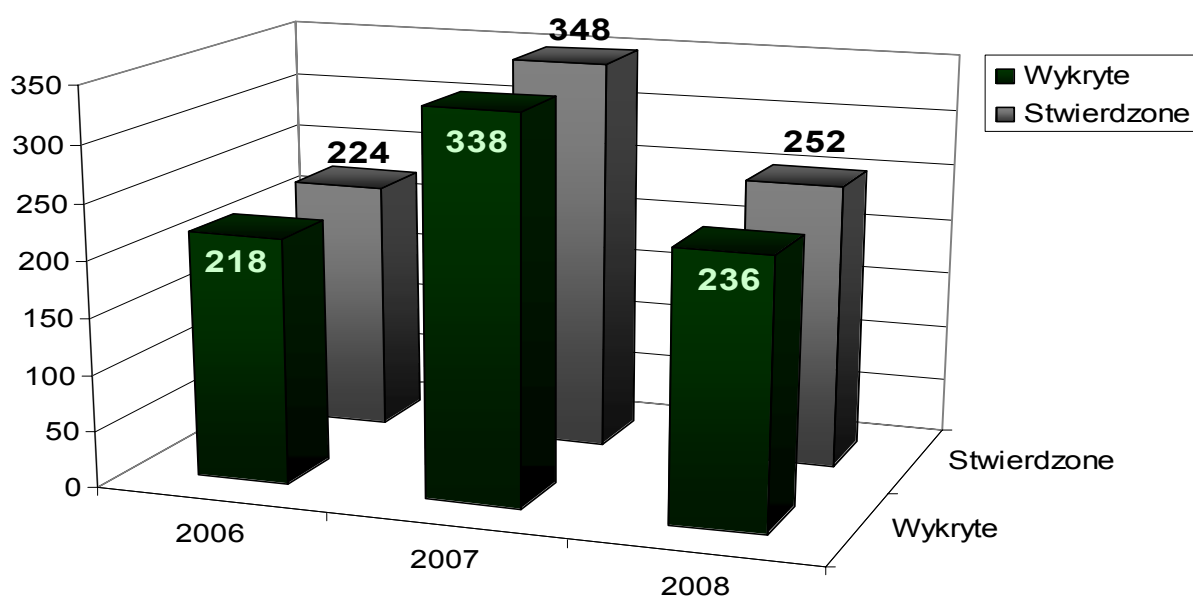
### Przestępstwa stwierdzone oraz wykryte



W 2006 roku stwierdzono ogółem 224 czyny w sprawach z Ustawy o Przeciwdziałaniu Narkomanii, z czego najwięcej z artykułów o posiadanie narkotyków (88, co stanowi 39,3% wszystkich czynów stwierdzonych), handel narkotykami (77, co stanowi udział procentowy równy 34,4%) oraz udzielanie środków narkotycznych (31, tj. 13,8%). Rok później czynów stwierdzonych było już

348, czyli o 124 więcej niż w 2006 roku, co stanowi wzrost procentowy o 55,4% i wykazuje wskaźnik dynamiki równy 155,4. Ponadto stwierdzono najwięcej przestępstw z artykułów takich samych, jak w roku 2006: posiadanie narkotyków (104, tj. 29,9%), handel narkotykami (116, tj. 33,3%) oraz udzielanie narkotyków (108, 31,0%). W roku 2008 ilość wszczętych postępowań przygotowawczych z UoPN zmniejszyła się o 94, w stosunku do roku 2007 i wynosiła 252 wszczęcia. Zarówno jak w okresie 2006-2007, tak i w roku 2008 największy procentowy udział w ogóle spraw stwierdzonych stanowiły przestępstwa z takich samych artykułów jak wymienione wyżej: handel narkotykami (105 - 41,7%), posiadanie narkotyków (82 - 32,5%) oraz udzielanie narkotyków (43 - 17,1%).

Jednocześnie wskaźnik wykrywalności był bardzo wysoki i w każdym roku w okresie od 2006 do 2008 roku przekraczał 93,6%. I tak, odpowiednio w latach 2006, 2007, 2008, wynosił on: 97,3%, 97,1% oraz 93,7%.

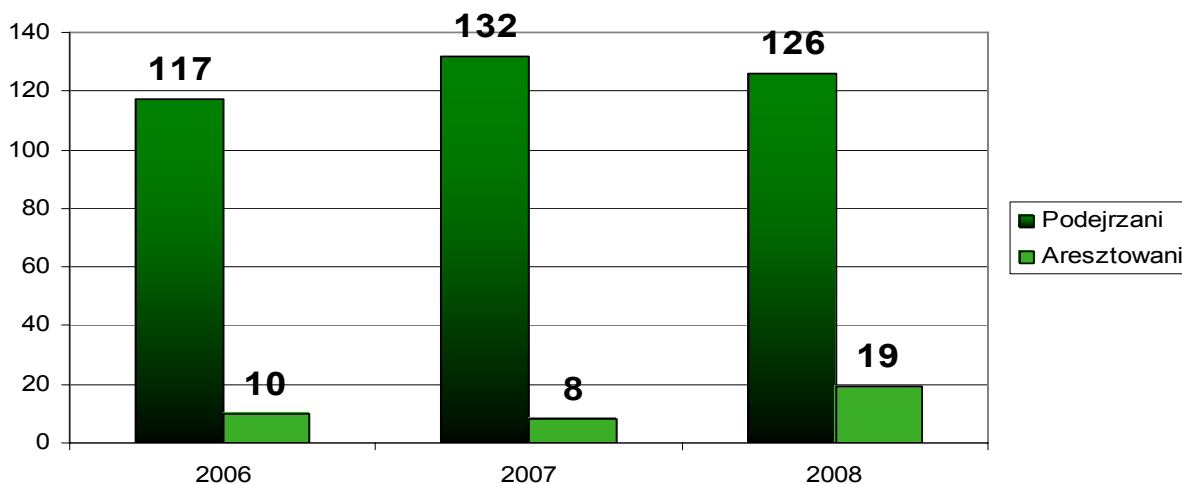


Mierniki wskaźnika wykrywalności ogólnej oraz wskaźnika wykrywalności własnej wykazują tendencję malejącą w okresie 2006-2008r. Wskaźnik wykrywalności własnej utrzymywał się na tym samym poziomie zarówno w roku 2006, jak i w 2007 i był równy 92,4. W roku 2008 obniżył

się on do wartości 82,0, czyli spadek wynosił 10,4 jednostek.

W przypadku wskaźnika wykrywalności ogólnej zaobserwować można niewielki spadek w roku 2007, gdy wyniósł on 0,2 jednostek, a w roku 2008 był on równy 3,4, co doprowadziło do wskaźnika wykrywalności ogólnej na poziomie 93,7.

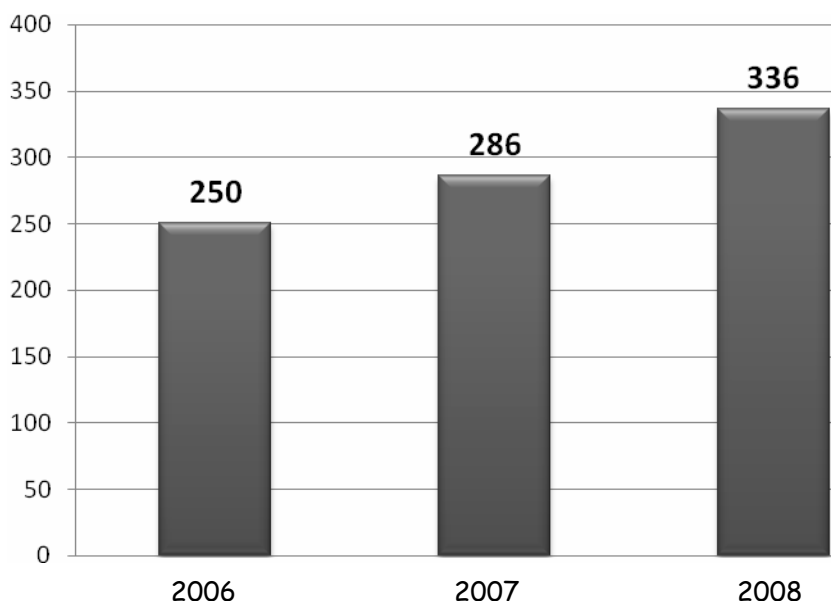
### **Podjeźrzani i aresztowani.**



W roku 2006 ujawniono 117 sprawców czynów z UoPN oraz aresztowano 8,5% z nich, czyli dziesięciu. W roku 2007 aresztowano ośmiu podejrzanych, a ujęto ich łącznie 132, co stanowi wzrost o 15 podejrzanych, w porównaniu do roku poprzedniego. W roku 2008 ujawniono 126 podejrzanych i aresztowano 19 z nich. Ujawniono więc o ośmiu sprawców mniej, niż w roku 2007. Należy jednak zaznaczyć, iż jednocześnie stwierdzono 102 czyny mniej, więc spadek ujętych podejrzanych jest w rzeczywistości niewielki.

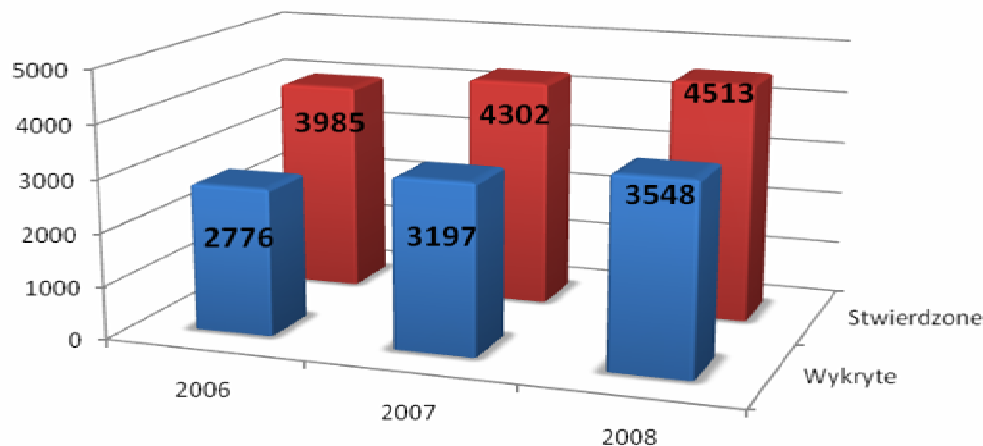
## **PRZESTĘPCZOŚĆ GOSPODARCZA**

### **Wszczęcia przestępstw gospodarczych**



Przy wszczęciach postępowań przygotowawczych z gospodarczych kwalifikacji prawnych czynu od roku 2006 do 2008 nastąpił znaczny ich wzrost. W przeciągu dwóch lat liczba wszczęć wzrosła o 86, co w wyniku daje wskaźnik dynamiki 134,4.

#### **Przestępstwa stwierdzone i wykryte ogółem**



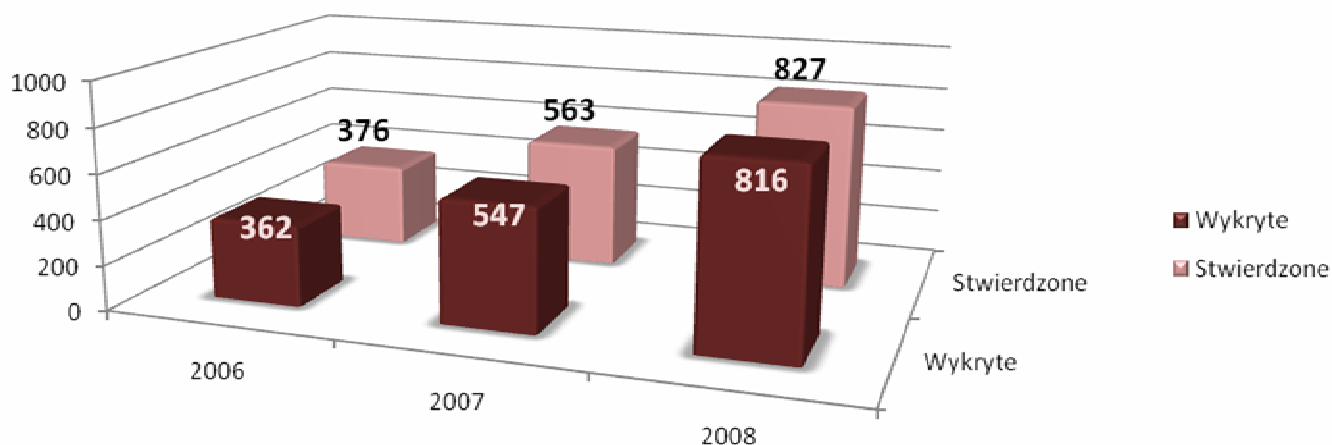
W wyniku przeprowadzonych czynności procesowych w roku 2006 stwierdzono 3985 przestępstw, a w roku 2007r liczba ta wyniosła 4302, przy czym zaobserwować można, iż wartość liczbowa wzrostu wyniosła 317, a dynamika równała się 108,0. W roku 2008 liczba przestępstw stwierdzonych wyniosła 4513, a więc nastąpił kolejny przyrost. Wyraźnie więc widać, iż dynamika przestępstw stwierdzonych charakteryzuje się tendencją wzrostową, wynoszącą kolejno +317 oraz +211 w latach 2007 oraz 2008.

Paralelną sytuację zaobserwować można w przypadku przestępstw wykrytych, gdzie dynamika wykrywalności wynosiła odpowiednio w latach: 2007 - 115,2 oraz 2008 - 111,0.

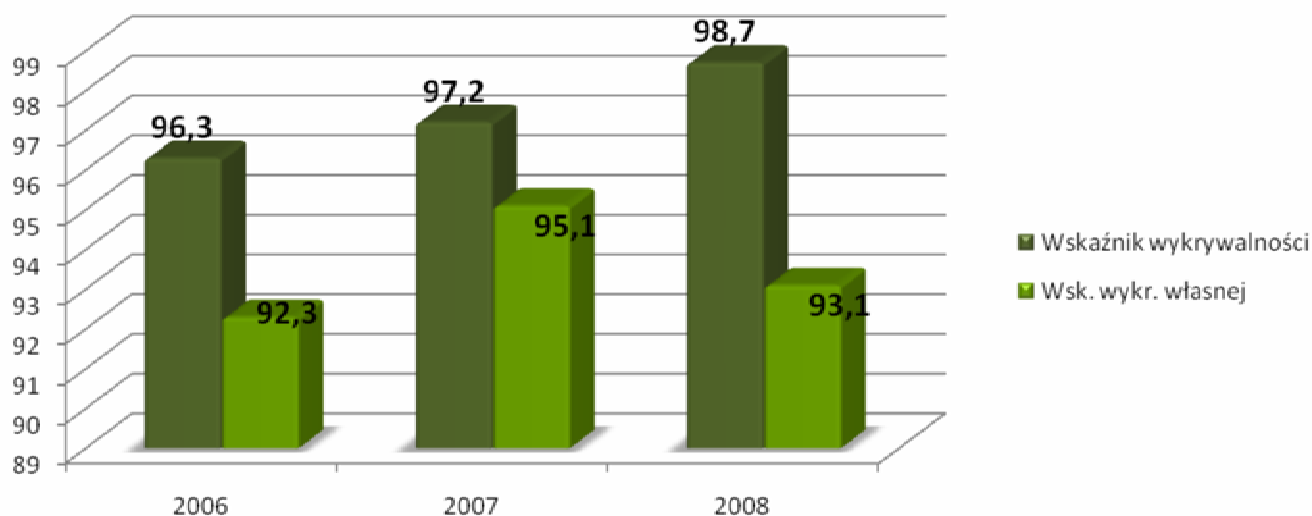
Wzrost ilości stwierdzonych przestępstw, przy jednoczesnym spadku ilości wszczęć postępowań przygotowawczych, jest związany z faktem, iż znaczna część przestępstw jest ujawniana przez funkcjonariuszy w toczących się już postępowaniach. Największy wkład ma w tym przypadku przestępczość gospodarcza, w przypadku której odnotowano znaczący wzrost przestępstw stwierdzonych w okresie od 2006 do 2008 roku.

W roku 2006 liczba przedstawionych wyżej przestępstw równała się 376. Rok później było ich 563, a w roku 2008 wartość liczbowa wyniosła 827, co stanowi wzrost w tym okresie o 219,95% przy jednoczesnym wzroście wszczęć postępowań przygotowawczych z gospodarczych kwalifikacji prawnych czynu o 134,4%.

## Stwierdzone i wykryte przestępstwa gospodarcze



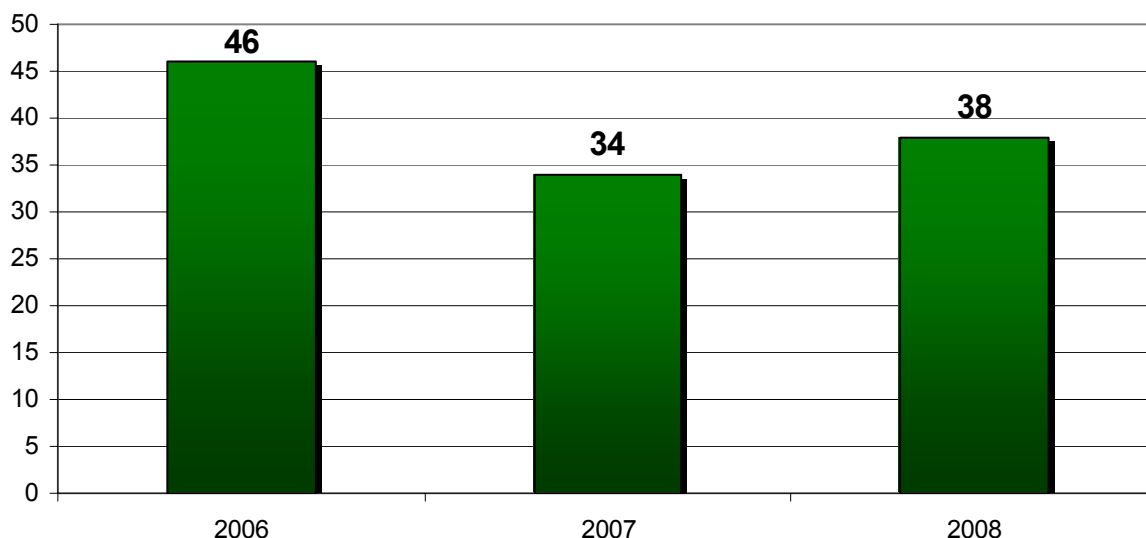
## Wskaźnik wykrywalności ogólnej w przestępstwach gospodarczych oraz wsk. wykrywalności własnej



W przypadku przestępstw gospodarczych zaobserwować można również wzrost wartości wskaźnika wykrywalności ogólnej, który w okresie od 2006 do 2008r wzrósł o wartość równą 2,4. Na podobnym poziomie utrzymywał się wskaźnik wykrywalności własnej, a najwyższy spośród zech lat w wyżej wymienionym okresie, zaobserwować można było w roku 2007, kiedy wyniósł on 95,1. W roku 2008 wartość ta równała się 93,1, co mimo wszystko było miernikiem wyższym niż ten w roku 2006, którego wartość była mniejsza o 0,8.

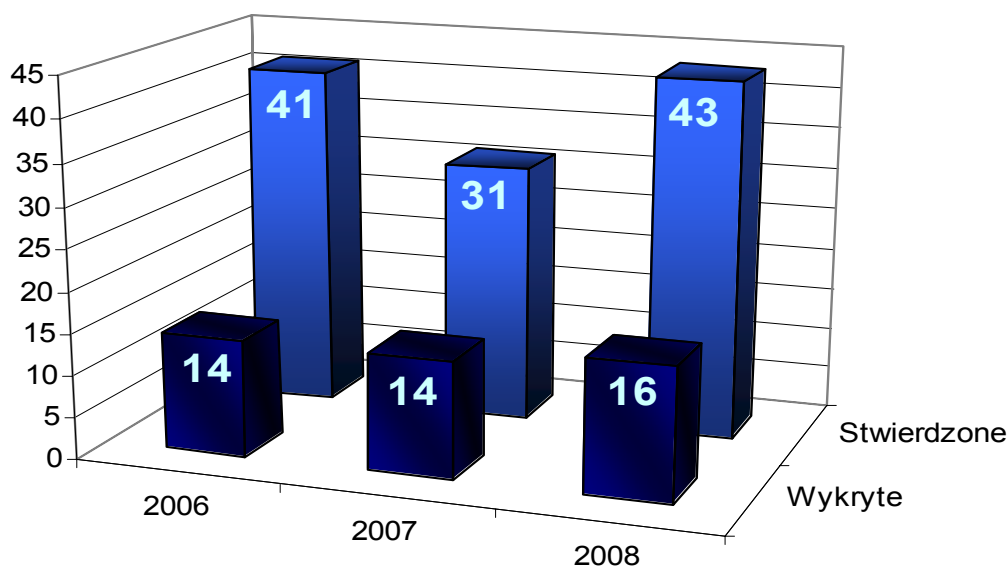
# KRADZIEŻE SAMOCHODÓW

## Kradzieże samochodów - wszczęte postępowania przygotowawcze



W Powiecie Żarskim w roku 2006 wszczęto 46 postępowań przygotowawczych w sprawach o kradzieże samochodów. W roku 2007 takich postępowań wszczęto o 12 mniej, czyli ilość wszczęć pomniejszyła się o 26,1%. Wartość ta wzrosła w 2008 roku, jednak nie osiągnęła ani nie przekroczyła poziomu z roku 2006. Porównując ją do ilości wszczęć postępowań przygotowawczych o kradzieże samochodów, wzrosła ona w liczbach bezwzględnych o 4, a procentowo o 11,8%.

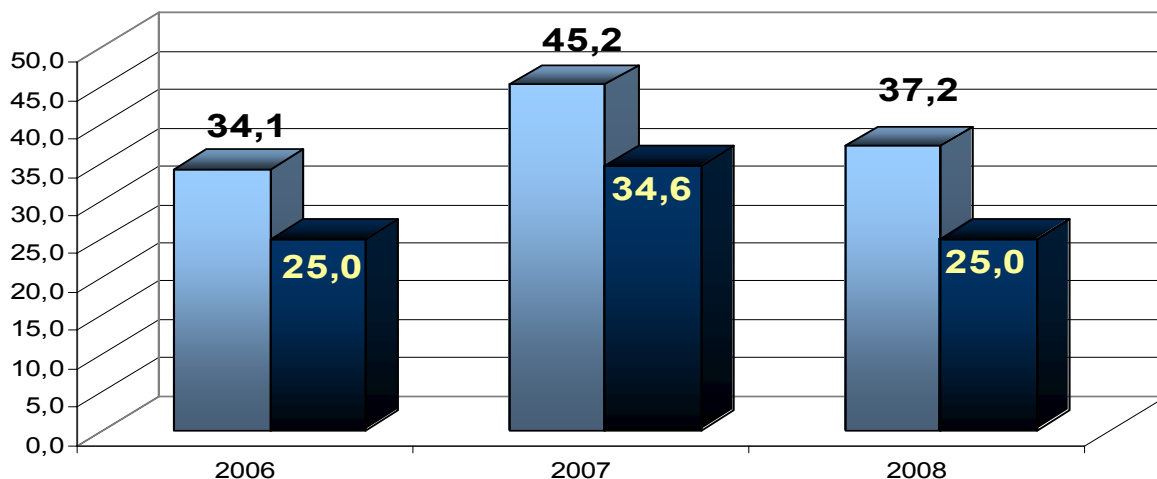
## Przestępstwa kradzieży samochodów stwierdzone oraz wykryte



W roku 2006 stwierdzono 41 czynów w sprawach o kradzieże samochodów i jednocześnie ujęto sprawców czternastu z nich. Rok później stwierdzono 31 kradzieży samochodów, czyli o 24,4% mniej niż w roku 2006 oraz wykryto sprawców również czternastu czynów. W roku 2008 stwierdzono 43 wyżej wymienione przestępstwa, co stanowi wzrost w

liczbach o 2 w porównaniu do 2006 roku oraz o 12 w porównaniu do roku 2007. Wzrost procentowy w odniesieniu do lat 2006 i 2007 stanowi odpowiednio - 4,9% oraz 38,7%, przy jednoczesnym wzroście czynów wykrytych o 2, tj. o 14,3%.

Jednym z głównych elementów wpływających na sposób oceniania pracy policji jest jej skuteczność. Skuteczność policji wyrażona jest poprzez mierniki wskaźnika wykrywalności ogólnej oraz wskaźnika wykrywalności własnej.

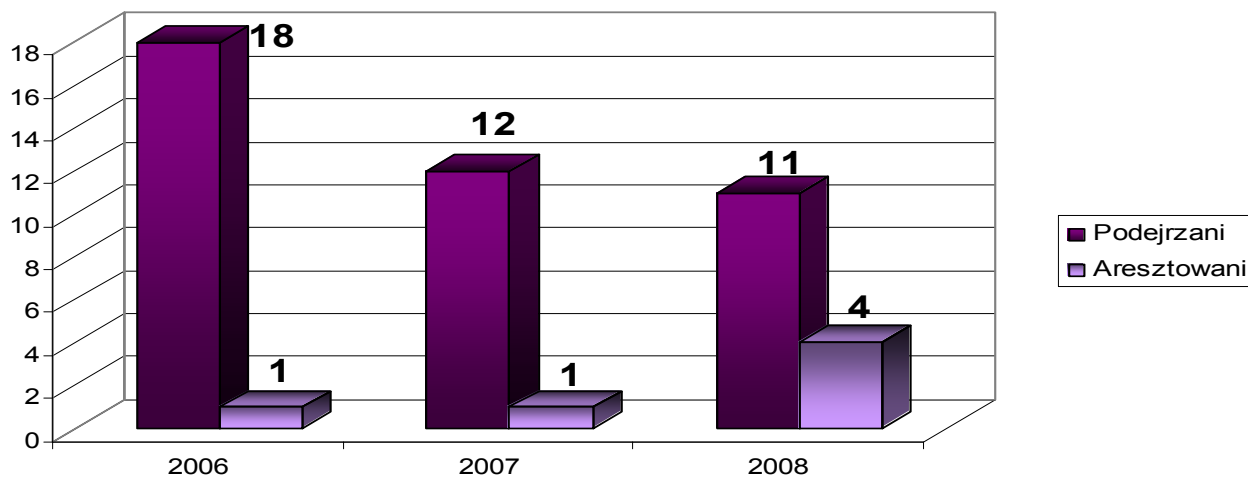


Wskaźnik wykrywalności ogólnej mierzony jest poprzez wyliczenie wartości procentowej, jaką stanowią wykryte czyny w przestępstwach do ogólnej liczby przestępczych czynów stwierdzonych. W ten sposób uzyskujemy dane, iż w roku 2006 wskaźnik wykrywalności ogólnej wyniósł 34,1%, rok później był on już o 11,1% wyższy i równał się 45,2%. W 2008 roku wskaźnik ten obniżył się do wartości 37,2%, a więc spadł o 8,0%, jednak nie osiągnął poziomu wartości miernika wykrywalności w roku 2006 i pozostał od niego wyższy o 3,1%.

Wskaźnik wykrywalności własnej był taki sam zarówno w roku 2006, jak i w roku 2008 i wynosił 25,0%. W roku 2007 natomiast zaobserwowany znaczny jego wzrost o wartość 9,6%, co w wyniku dało wskaźnik równy 34,6%.

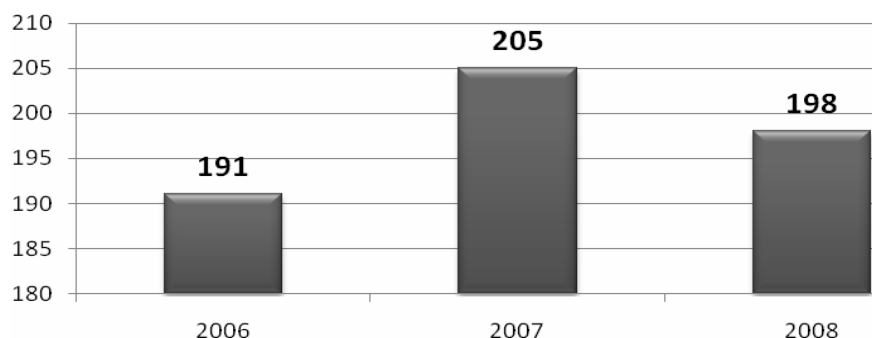
## Podejrzani i aresztowani

W roku 2006 ujęto 18 podejrzanych w przestępstwach o kradzieże samochodów. Jednocześnie aresztowano jednego z nich. Rok później wykryto 12 podejrzanych, którzy popełnili wyżej wspomniane czyny zabronione i aresztowano jednego z nich. W roku 2008 ujęto 11 sprawców kradzieży samochodów, a aresztowano 4 z nich.



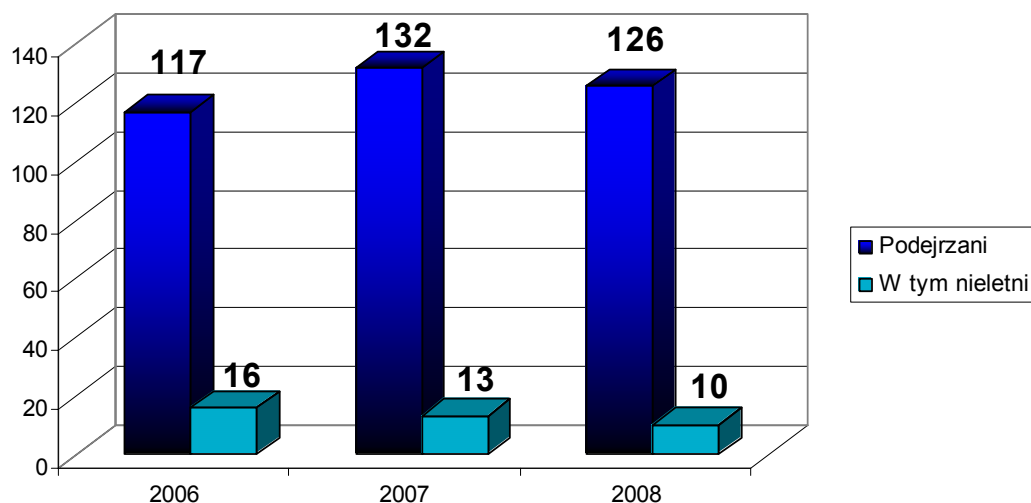
## PRZESTĘPCZOŚĆ NIELETNICH

### **Czyny popełnione przez nieletnich sprawców czynów karalnych - ogółem**



W okresie od 2006 do 2008 roku liczba czynów karalnych popełnionych przez osoby nieletnie utrzymywała się na podobnym poziomie. W roku 2007 dynamika czynów stwierdzonych wyniosła 107,3 jednak rok później wartość się zmniejszyła, by wynieść 96,6. Należy jednak zauważyć, iż ogólna liczba wszystkich czynów zabronionych popełnionych w Powiecie Żarskim w okresie od 2006 do 2008 roku znacznie wrosła, natomiast liczba czynów zabronionych popełnionych przez nieletnich utrzymuje się na mniej więcej stałym poziomie.

### **Nieletni sprawcy czynów zabronionych związanych z przestępczością narkotykową.**



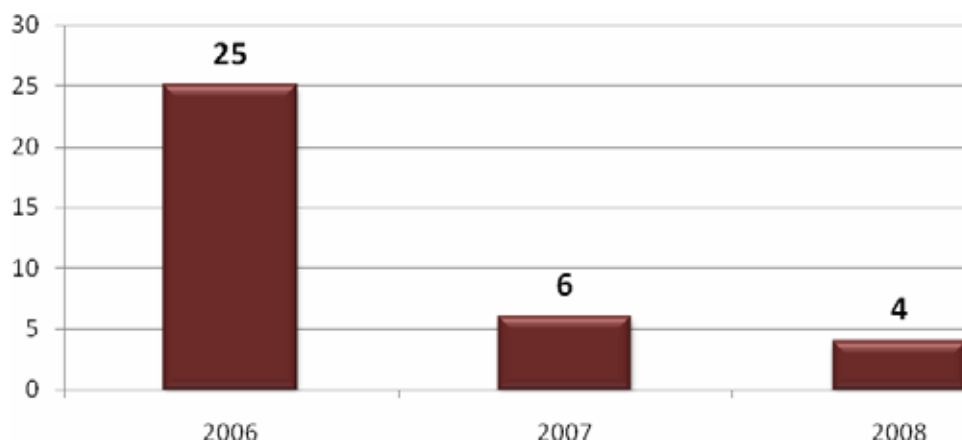
W roku 2006 nieletni sprawcy czynów karalnych z Ustawy o Przeciwdziałaniu Narkomanii stanowili 13,7% wszystkich podejrzanych w postępowaniach przygotowawczych. W roku 2007 ich procentowy udział wynosił 9,8%, a więc spadł o 3,9% w stosunku do roku poprzedniego. Natomiast w roku 2008 ujawniono dziesięciu nieletnich, a łącznie 126 podejrzanych, przy czym sprawcy poniżej 17 roku życia stanowili odsetek równy 7,9%. Zaobserwować można więc tendencję malejącą zarówno w przypadku ilości nieletnich sprawców czynów karalnych z UoPN, jak i ich procentowego udziału w stosunku do wszystkich podejrzanych w wyżej omawianych czynach.

Zarówno w przypadku przestępstw narkotykowych, jak i gospodarczych, liczba czynów popełnionych przez osoby nieletnie znacznie się zmniejszyła, porównując ich liczbę z roku 2008

do 2006. W przestępstwach narkotykowych w latach 2007 oraz 2008 liczba czynów zabronionych popełnionych przez nieletnich wykazywała stałą wartość - 13, mniejszą o 61,8% niż w roku 2006, kiedy to takich czynów popełniono 34. Zależność ta przedstawiona została na wykresie powyżej.

Podobną sytuację zaobserwować można w przypadku przestępstw gospodarczych, gdzie dynamika czynów stwierdzonych wynosiła w latach, 2007 i 2008 odpowiednio: 2007 - 24% wszystkich czynów popełnionych w 2006 (w przypadku wartości liczbowej, stosunek popełnionych czynów w roku 2006 do roku 2007 wyniósł 25:6); 2008 - 66,7% wszystkich czynów popełnionych w 2007r (w przypadku wartości liczbowej, stosunek popełnionych czynów w roku 2007 do roku 2008 wyniósł 6:4). Zależności te przedstawia wykres na kolejnej stronie.

### **Czyny karalne popełnione przez nieletnich w przestępstwach gospodarczych**



#### **Nieletni sprawcy kradzieży samochodów.**

W roku 2006 nie ujawniono ani jednego czynu zabronionego związanego z przestępstwem kradzieży samochodu popełnionego przez nieletniego. Jednak rok później ujawniono już jednego nieletniego, który popełnił wyżej wymieniony czyn. W roku 2008 przy przestępstwach kradzieży samochodów ujęto pięciu sprawców poniżej 17 lat, co oznacza, iż w porównaniu do roku 2007 ich liczba wzrosła o cztery, czyli o 400%. Jednocześnie nieletni ci stanowili 45,6% wszystkich ujętych sprawców, których zatrzymano łącznie jedenastu.

# OCENA PRACY PIONU PREWENCJI KPP W ŻARACH

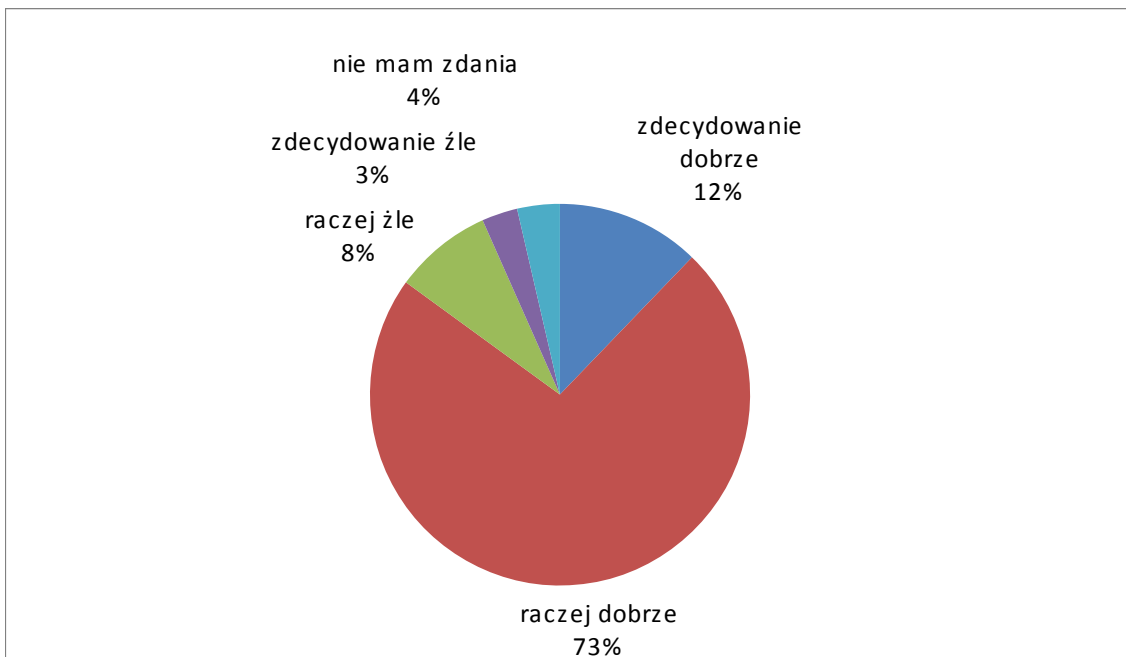
Rok 2008

Do prawidłowej oceny poziomu poczucia bezpieczeństwa obywateli niezbędne są zarówno wskaźniki statystyczne jak i opinie samych zainteresowanych mieszkańców.

W I kwartale 2008 r. po raz kolejny zwróciliśmy się do radnych miast i gmin powiatu żarskiego z prośbą o dokonanie oceny poziomu bezpieczeństwa i pracy policji na podstawie własnych doświadczeń oraz opinii ich elektoratów.

Ze wszystkich ankietowanych 85,0% czuło się bezpiecznie w swoim miejscu zamieszkania, a 87% pozytywnie oceniło pracę policji. Osiągnięte wskaźniki poczucia bezpieczeństwa i pozytywnej oceny pracy policji zostały poddane analizie, natomiast wnioski wdrożono do realizacji.

## STAN BEZPIECZEŃSTWA W MIEJSCU ZAMIESZKANIA



Ze zjawisk, w największym stopniu wpływających na poczucie osobistego bezpieczeństwa, radni wskazali: brawurową jazdę pojazdami (piraci drogowi), chuligaństwo i wandalizm, agresywnie zachowujące się grupy młodzieży a dopiero w dalszej kolejności kradzieże.

### ZJAWISKA WPŁYWAJĄCE NA STAN POCZUCIA BEZPIECZEŃSTWA

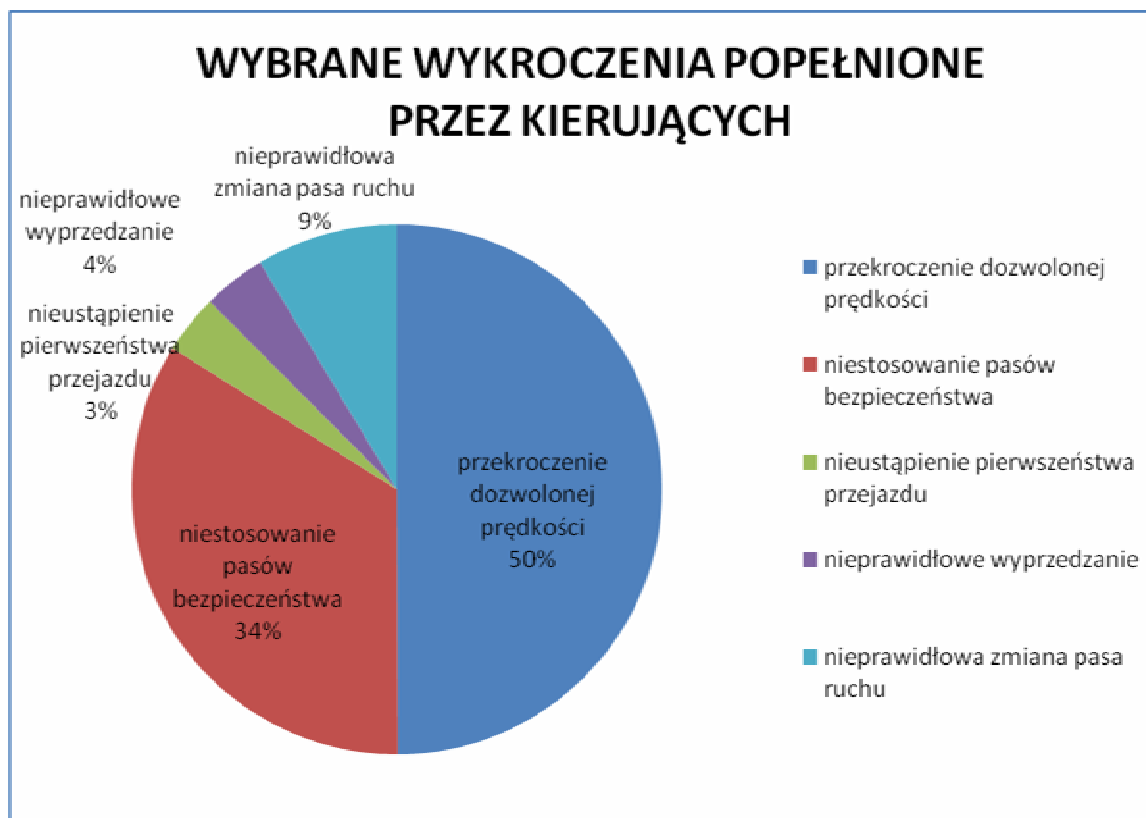


Dynamiczny rozwój i położenie naszego powiatu jest związany z przepływem ludzi i towarów. W związku z tym istnieje duże zagrożenie bezpieczeństwa w ruchu drogowym.

Opinie wyrażone w ankietach oraz własne analizy wskazywały na wysoki poziom zagrożenia w ruchu drogowym. W oczach mieszkańców, podobnie jak w 2007 roku piraci drogowi stanowili większe niebezpieczeństwo niż napady i pobicia, czy też kradzieże.

W 2008 roku, podobnie jak w latach poprzednich kładliśmy duży nacisk na podniesienie poziomu bezpieczeństwa w zakresie ruchu drogowego. Aby osiągnąć pozytywny efekt w tej dziedzinie konieczne jest zwalczanie kierujących naruszających przepisy ruchu drogowego, w tym szczególnie jazdy z dopuszczalną, dozwoloną prędkością.

## WYBRANE WYKROCZENIA POPEŁNIONE PRZEZ KIERUJĄCYCH



W 2008 roku odnotowaliśmy 103 wypadki, przy 99 w roku poprzednim, co daje dynamikę na poziomie 104%, w wypadkach tych zginęło 20 osób, a 140 zostało rannych.

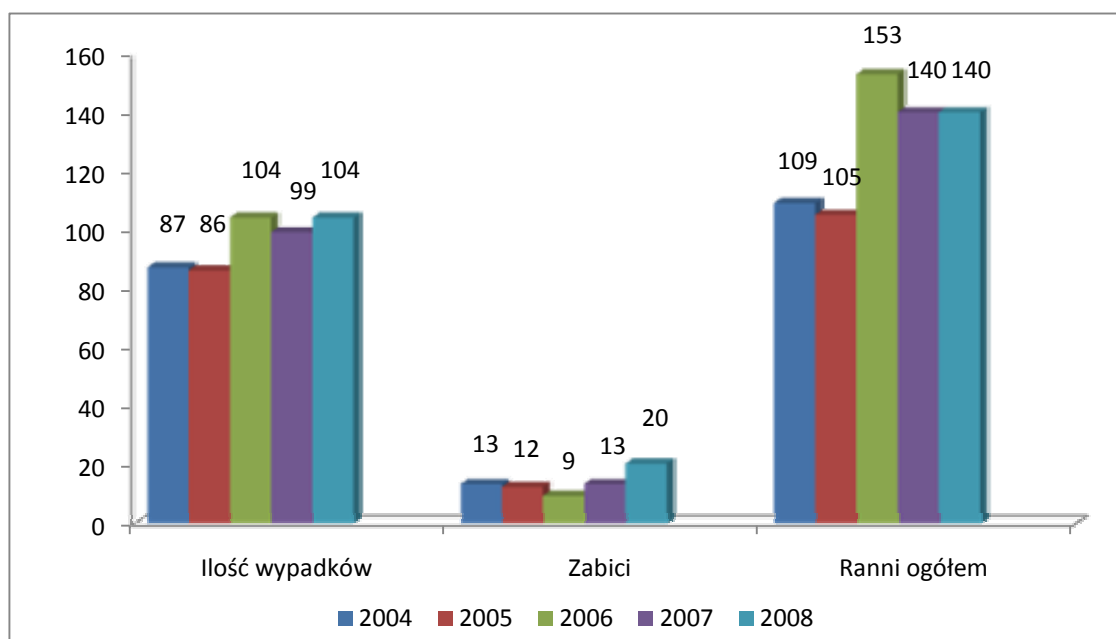
Z liczby 103 wypadków drogowych 95 zaistniało z winy kierowców ( 92,2% ogółu) natomiast 8 z winy pieszych uczestników ruchu drogowego. W wypadkach spowodowanych przez kierowców zginęło 19 osób natomiast przez pieszych 1 osoba.

Do najczęstszych przyczyn wypadków drogowych, w tym tych ze skutkiem śmiertelnym należy zaliczyć niedostosowanie prędkości jazdy do panujących warunków na drodze. **Właśnie nadmierna prędkość była przyczyną 42 wypadków drogowych, co stanowi 40,8% ogółu wypadków.**

Kolejne miejsca w rankingu przyczyn wypadku zajęły kolejno :

- nieudzielenie pierwszeństwa przejazdu ( 12,6% )
- jazda po niewłaściwej stronie drogi ( 6,8% )
- nieprawidłowe przejeżdżanie przejść dla pieszych ( 5,8% )
- nieprawidłowe cofanie (4,9%)

## WYPADKI DROGOWE, OFIARY ŚMIERTELNE I RANNI W LATACH 2004 - 2008



Z liczby 103 wypadków drogowych 19 wypadków ( 18,4%) zostało spowodowanych przez nietrzeźwych kierujących. Dlatego szczególny nacisk położono na ujawnianie nietrzeźwych użytkowników dróg. Tylko w roku 2008 policjanci zatrzymali 692 osoby które kierowały pojazdami pod wpływem alkoholu, stwarzając tym samym niebezpieczeństwo dla siebie oraz innych użytkowników dróg.

### **SŁUŻBA PATROLOWA**

W minionym roku wykonano ogółem 7852 służby patrolowe:

2007 r. - 9063 służb patrolowych

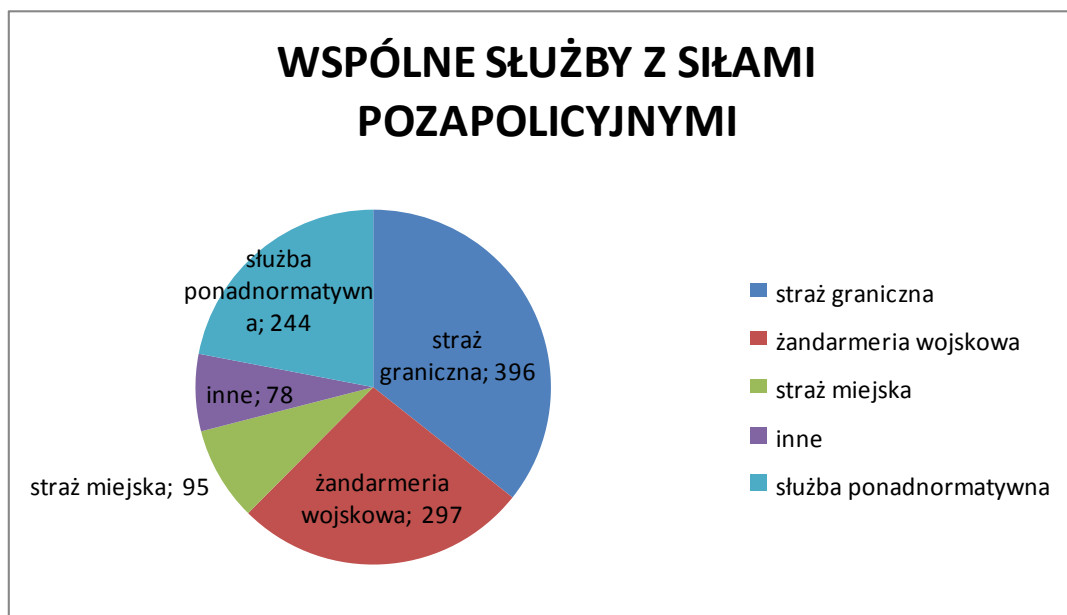
**2008 r. - 7852 służb patrolowych**

Spadek służb zewnętrznych w roku 2008 (o 1211) nastąpił z uwagi na odejścia z komórek patrolowych starszych funkcjonariuszy (10), zaś nowoprzyjęci policjanci sukcesywnie kierowani byli do szkół policyjnych, celem odbycia niezbędnego przeszkolenia.

Mimo to ilość służb zewnętrznych udało się utrzymać na zbliżonym poziomie dzięki porozumieniom i wsparciu w służbie ze strony podmiotów współdziałających tj. Żandarmerii Wojskowej **85** (297)<sup>1</sup> służb, a zwłaszcza Straży Granicznej **967** (396). Zwiększyła się także liczba służb ze strażą miejską - **205** (95).

<sup>1</sup> dane w nawiasach dotyczą roku 2007

## WSPÓLNE SŁUŻBY Z SIŁAMI POZAPOLICYJNYMI



Zauważalnym czynnikiem wpływającym na wzrost służb zewnętrznych było wyasygnowanie przez samorzady Żar, Lubsko, Przewóz i Jasień środków na tzw. służby ponadnormatywne.

Ilość środków gminnych przeznaczonych na służby ponadnormatywne:

gmina	2007 r. (kwoty w PLN)	2008 r. (kwoty w PLN)
miejska Żary	19 000	9 000
Lubsko	10 000	0
Przewóz	3000	5000
Jasień	0	1000

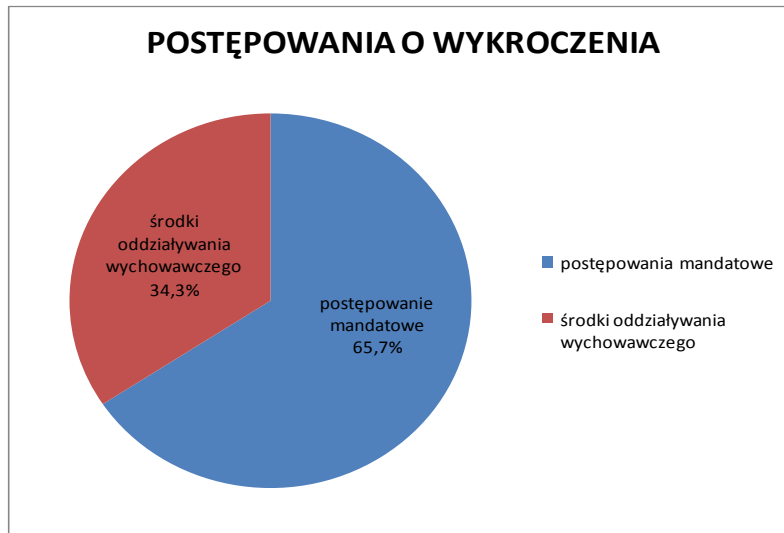
Łącznie uzyskane tą drogą środki pozwoliły

na dodatkowe wykonanie:

w roku 2007 - 244 służb ponadnormatywnych  
w roku 2008 - 94 służb ponadnormatywnych.

Służby te w znacznej mierze przeznaczone były do zabezpieczania lokalnych imprez sportowych i kulturalno - rekreacyjnych ( mecze piłkarskie, festyny).

W wyniku tak dużej liczby patroli ujawniono 1431 wykroczeń przeciwko urządzeniom użytku publicznego i 1783 przeciwko porządkowi i spokojowi publicznemu. Kolejnym elementem, wykorzystywanym do zapewnienia bezpieczeństwa , była surowa represja w stosunku do osób naruszających postanowienia ustawy o wychowaniu w trzeźwości i przeciwdziałaniu alkoholizmowi:



Zapewnienie bezpieczeństwa mieszkańcom naszego powiatu opierało się tak że na działaniach prewencyjnych skierowanych do najmłodszych członków naszego społeczeństwa. Wspólnie z pedagogami i psychologami policjanci przeprowadzili 576 spotkań z młodzieżą na temat odpowiedzialności prawnej nieletnich. We współpracy z członkami komisji rozwiązywania problemów alkoholowych, kuratorami oraz strażnikami miejskimi prowadzono systematyczne działania wzmożone pod kryptonimem „Trzeźwy Nastolatek”, których celem było min. ujawnianie nieletnich popełniających czyny karalne. **Ogółem w ubiegłym roku ujawniono 193 nieletnich sprawców czynów karalnych, którzy dopuścili się 198 czynów karalnych.** Do czynów karalnych najczęściej popełnianych przez nieletnich należą :

- Bójka lub pobicie 33 czyny
- Kradzież cudzej rzeczy 29 czynów
- Kradzież z włamaniem 20 czynów

Z prowadzonych postępowań wynika, że główną przyczyną zaistniałych zdarzeń było brak prawidłowej opieki rodziców oraz zorganizowanych form spędzania czasu wolnego.

W tym zakresie prowadziliśmy również szeroko zakrojoną działalność prewencyjno-profilaktyczną, znajdującą swój wyraz w spotkaniach z dziećmi i młodzieżą, organizacji szeregu konkursów i turniejów, organizacji zimowego obozu detektywistycznego a także w propagowaniu bezpiecznych zachowań w lokalnych mediach. Nasze działania w tym względzie wspierane były również przez inne podmioty i organizacje, które aktywnie włączyły się w przedsięwzięcia tj. (organy samorządu terytorialnego, Straż Miejska, Żandarmeria Wojskowa, Urząd Celny, Inspekcja Transportu Drogowego, Straż Graniczna czy też w ramach prowadzonej współpracy z Policją Niemiecką,



*14 maja 2008 - eliminacje powiatowe IX Edycji Turnieju Wiedzy o Bezpieczeństwie pn. „Bezpieczne Wakacje z Lupo”*



*6 lutego 2008 - projekt prewencyjny pod hasłem „ Na tropie Włamywaczy” zorganizowany we współpracy z Bundes Polizei z Piry Landu Saksonii.*

## ZAKOŃCZENIE

Uważam że mamy za sobą udany rok, a funkcjonariusze Policji żarskiej okazali się, jednymi z najlepszych w województwie, którzy pracują na rzecz bezpieczeństwa nie tylko w powiecie żarskim, ale również mają bezpośredni wpływ na wyniki całej lubuskiej Policji.

Kończąc, chciałbym tylko dodać, że przyjęte przez nas priorytety na rok bieżący to:

- dalsze ograniczanie przestępczości pospolitej,
- utrzymanie odpowiedniego poziomu skuteczności wykrywczej,
- poprawa stanu bezpieczeństwa w ruchu drogowym,
- zwalczanie przestępczości wśród nieletnich,
- zwalczanie przestępczości narkotykowej,
- lepsza efektywność służb patrolowych,
- zapewnienie godnych warunków służby.